

Ungereimtheiten der Finanzierung im Gesundheits- und Sozialsystem

Tag der Gesundheitsberufe
16. Jänner 2014

Bundespflegegeldgesetz - Grundsätze

- Selbstbestimmtes, bedürfnisorientiertes Leben;
 - seit 1993 bundesweit einheitliches Pflegegeld
- Merkmale:
 - eigenständige Leistung (keine Sozialversicherungs- oder Sozialhilfeleistung)
 - Einkommens- und Vermögens- unabhängig
 - Finalitätsprinzip
 - Ständig (> 6 Mo); Mindest-Pflegebedarf > 60 h/Mo
 - Rechtsanspruch - Einklagbarkeit
 - Bedarfsorientiert – 7 Stufen

Bundespflegegeldgesetz – Zahlen, Daten

Stand 31.12. 2012	
Zahl der PG-Bezieher	437.000
Neuanträge pro Monat	7.000
Erhöhungsanträge pro Monat	8.500
Gesamtaufwand	2,5 Mrd. Euro

Stufe 1	Stufe 2	Stufe 3	Stufe 4	Stufe 5	Stufe 6	Stufe 7
22,36%	30,56%	17,23%	14,09%	9,64%	4,06%	2,06%
154,20.-	284,30.-	442,90.-	664,30.-	902,30.-	1.260,00.-	1.655,80.-

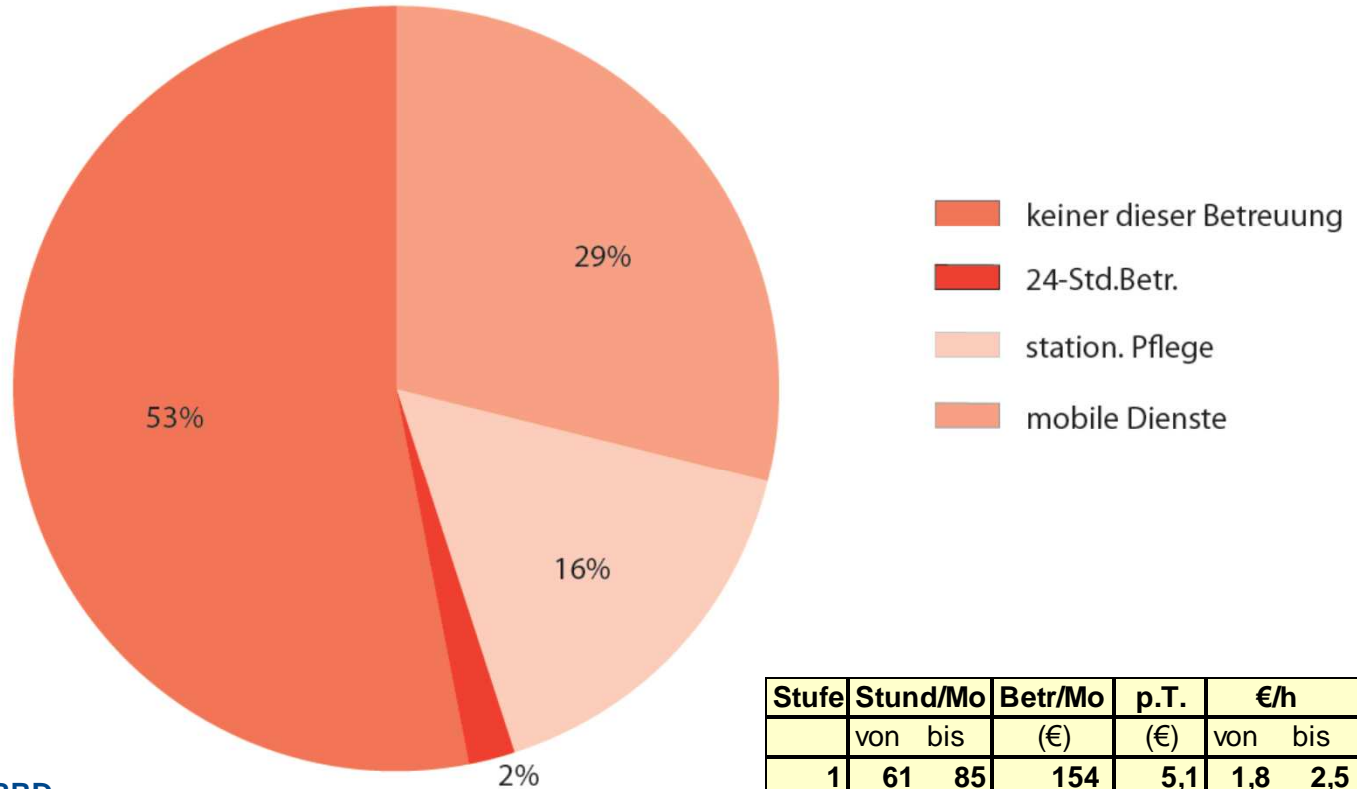
Österreich: 437.000 Pflegegeldbezieher 5,2% der Bevölkerung
 BRD: ca. 2 Mio Bezieher soziale Pflegeversicherung, ca. 2,5%



Pflegegeld als „Stundenlohn“?

Stufe	Stund/Mo		Betr/Mo	p.T.	€/h	
	von	bis	(€)	(€)	von	bis
1	61	85	154	5,1	1,8	2,5
2	86	120	284	9,5	2,4	3,3
3	121	160	443	14,8	2,8	3,7
4	161	180	664	22,1	3,7	4,1
5	181	480	902	30,1	1,88	5,0
6	181	720	1.260	42,0	1,75	7,0
7	181	720	1.656	55,2	2,3	9,1

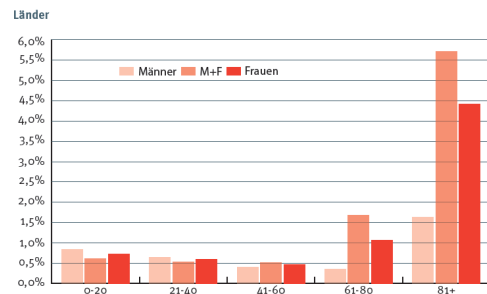
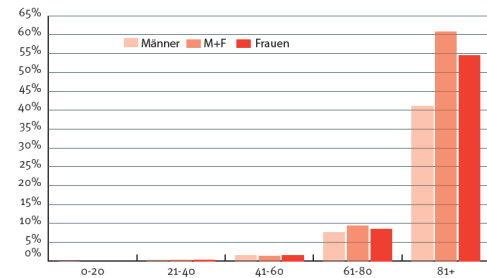
Anteil der mobil bzw. stationär betreuten Personen und der Personen mit 24-h-Betreuung an den gesamten PflegegeldbezieherInnen 2010



ÖSTERREICHISCHER PFLEGEVORSORGE- BERICHT 2011



ANTEIL DER PFLEGEGELDBEZIEHERINNEN
AN DER GESAMTBEVÖLKERUNG IN ALTERSKLASSEN
Bund



BRD

Leistungsart (Alle Angaben Euro/Monat)	Stufe 0 (nur bei Demenz)	Stufe 1 (ohne/mit Demenz)	Stufe 2 (ohne/mit Demenz)	Stufe 3	Härte- fälle
Pflegegeld	0/ 120	235/305	440/ 525	700	
Sachleistung stationär		1.023/ =	1.279/ =	1.550	1.918
Sachleistung ambulant	0/ 225	450/665	1.100/ 1.250	1.550	1.918

Stufe	Stund/Mo		Betr/Mo (€)	p.T. (€)	€/h	
	von	bis			von	bis
1	61	85	154	5,1	1,8	2,5
2	86	120	284	9,5	2,4	3,3
3	121	160	443	14,8	2,8	3,7
4	161	180	664	22,1	3,7	4,1
5	181	480	902	30,1	1,88	5,0
6	181	720	1.260	42,0	1,75	7,0
7	181	720	1.656	55,2	2,3	9,1

Stationäre Langzeitpflege

Tatsächliche Kosten/Monat:

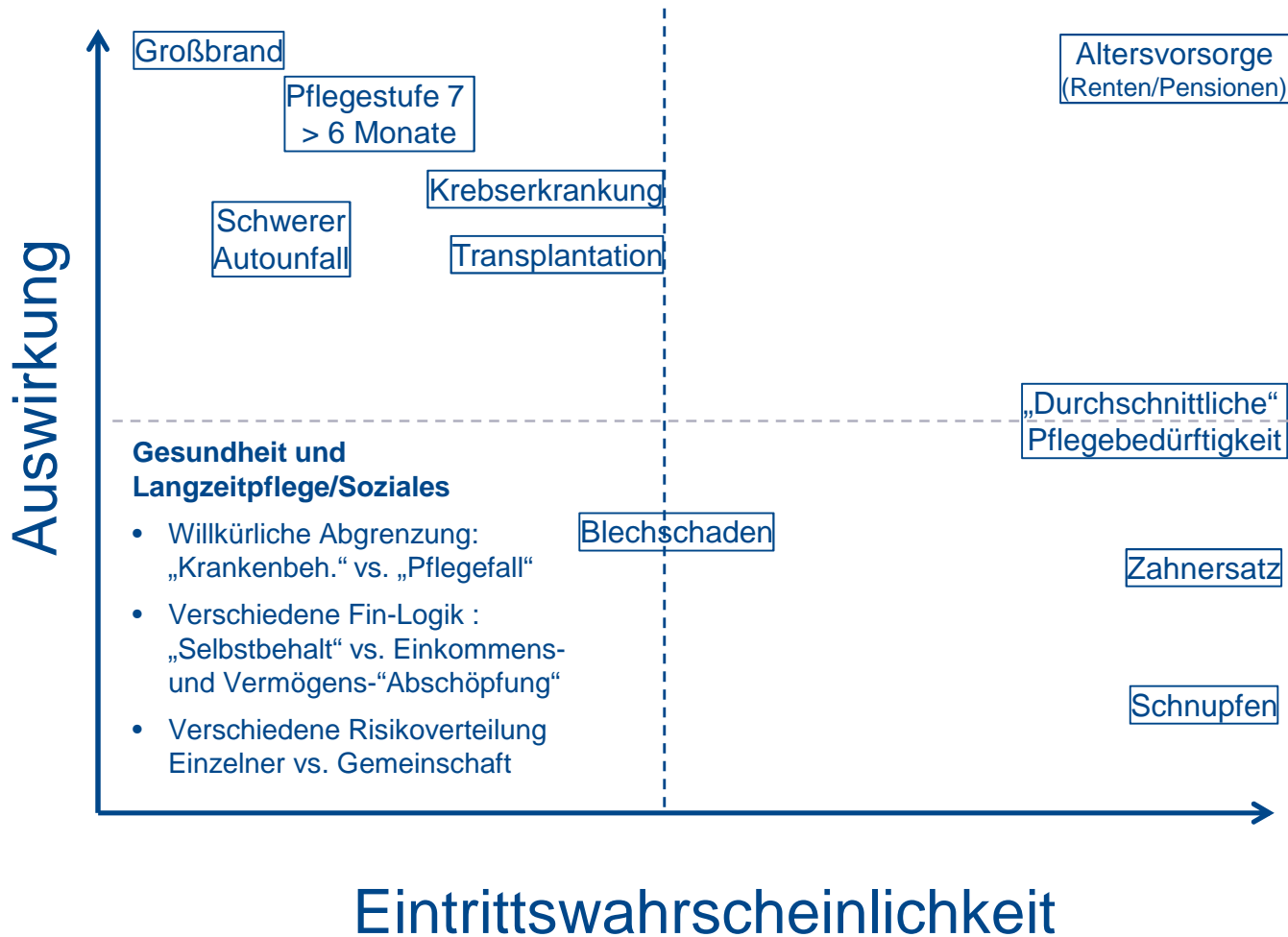
Euro 4.000 – 8.500 abhängig von

- Pflegestufe (4-7)
- speziellen Betreuungsnotwendigkeiten

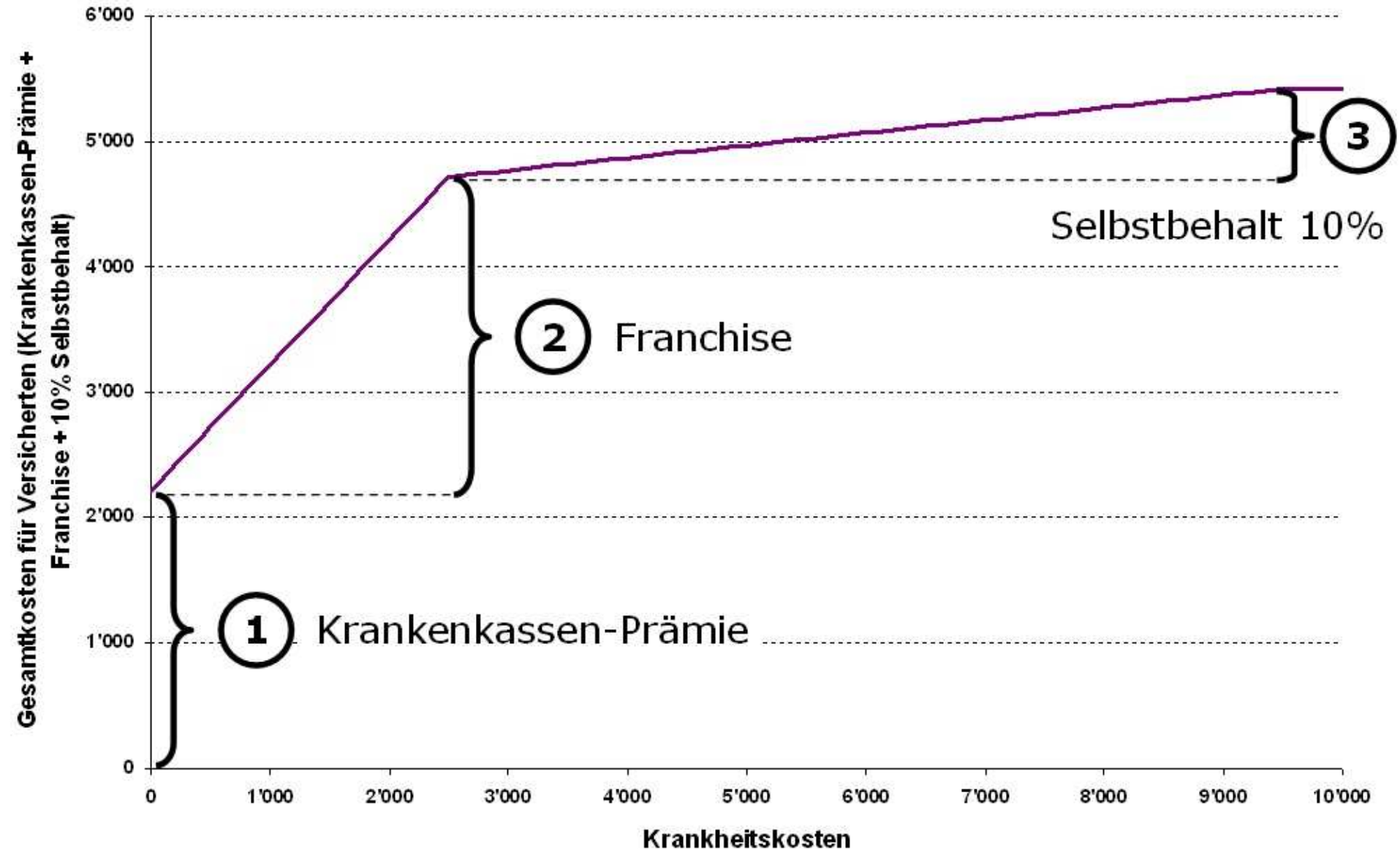
Aufgebracht durch

- Pflegegeld (unter Euro 1.000/Mo)
- Pension/ laufende Einkünfte (unter Euro 1.000/Mo)
- Zugriff auf Vermögen
- Sozialhilfe (nur dann, wenn Vermögen aufgebraucht)

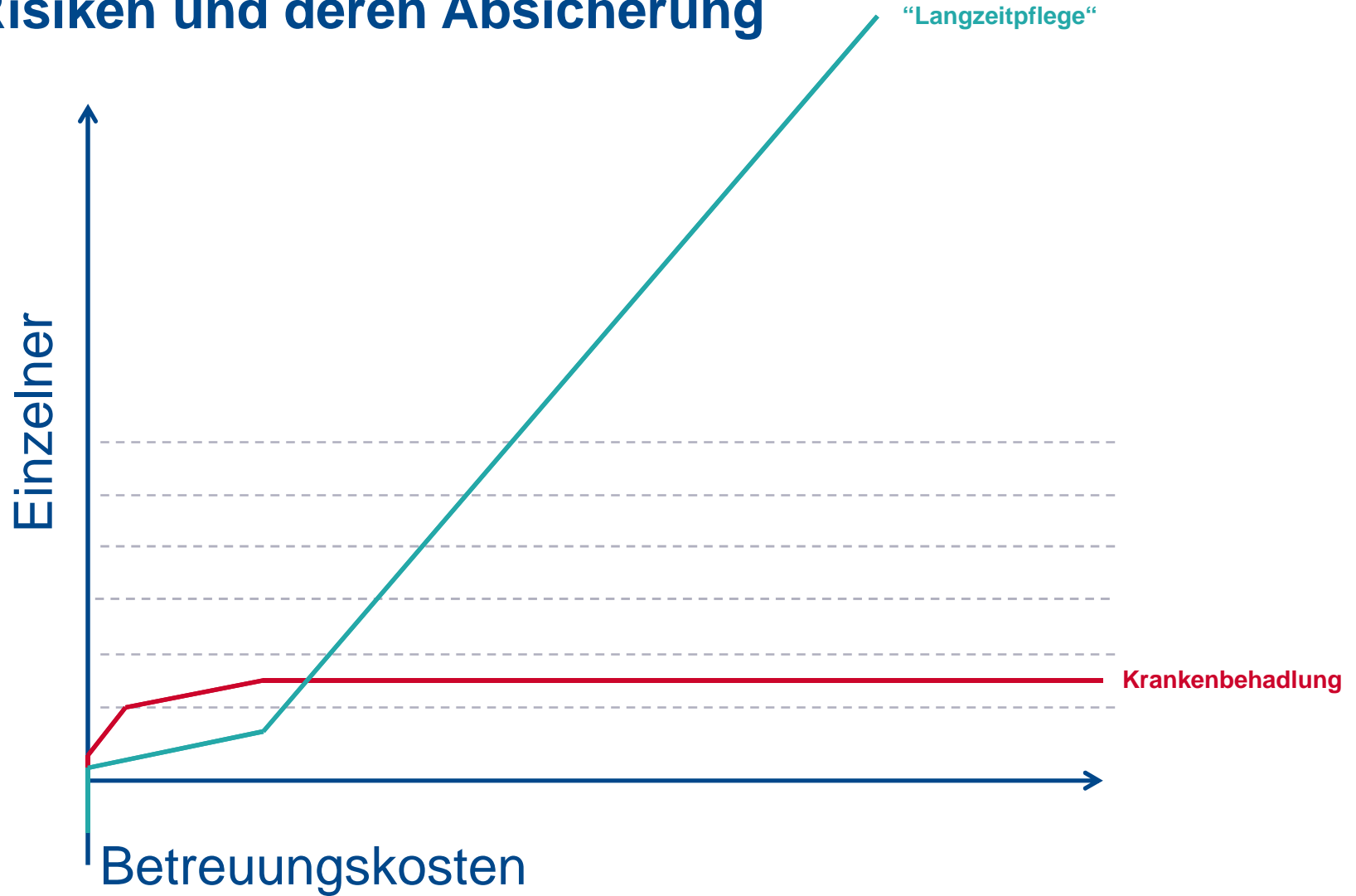
Risiken und deren Absicherung



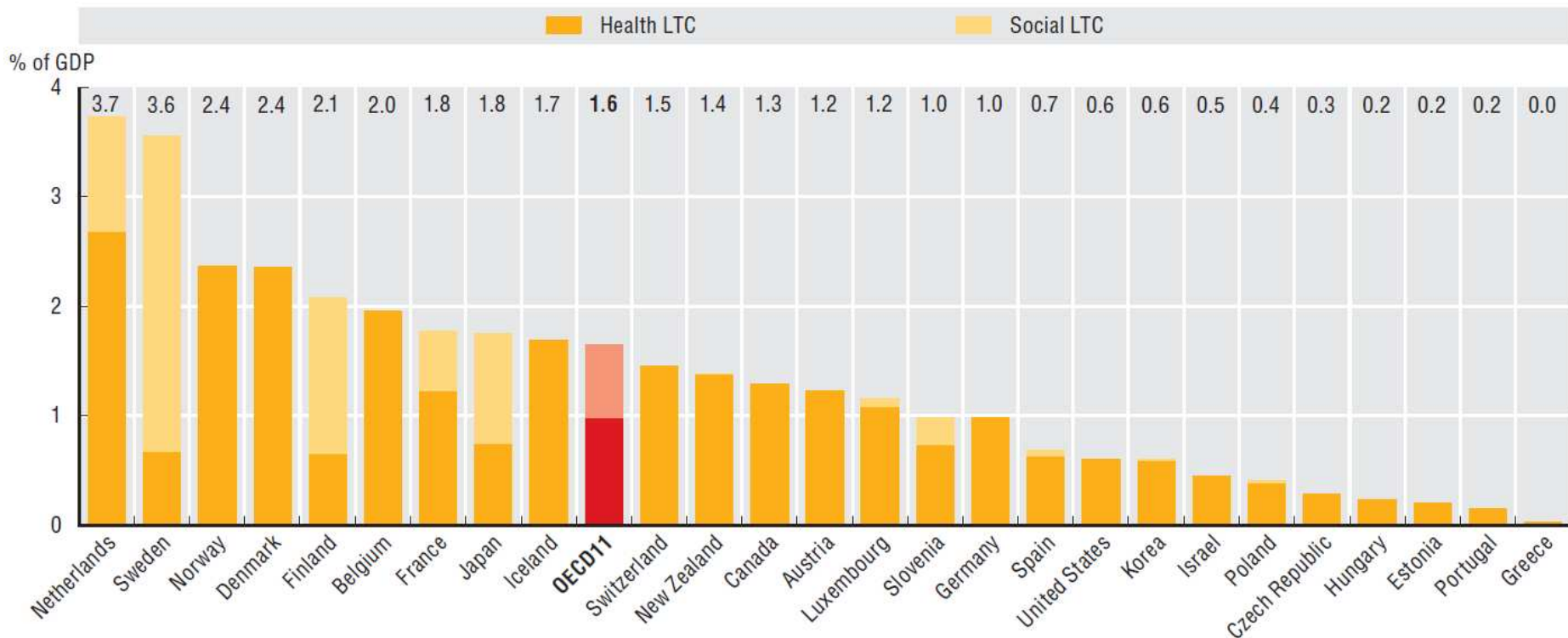
Schweiz: Krankenversicherung



Risiken und deren Absicherung




8.9.1. Long-term care public expenditure (health and social components), as share of GDP, 2011 (or nearest year)

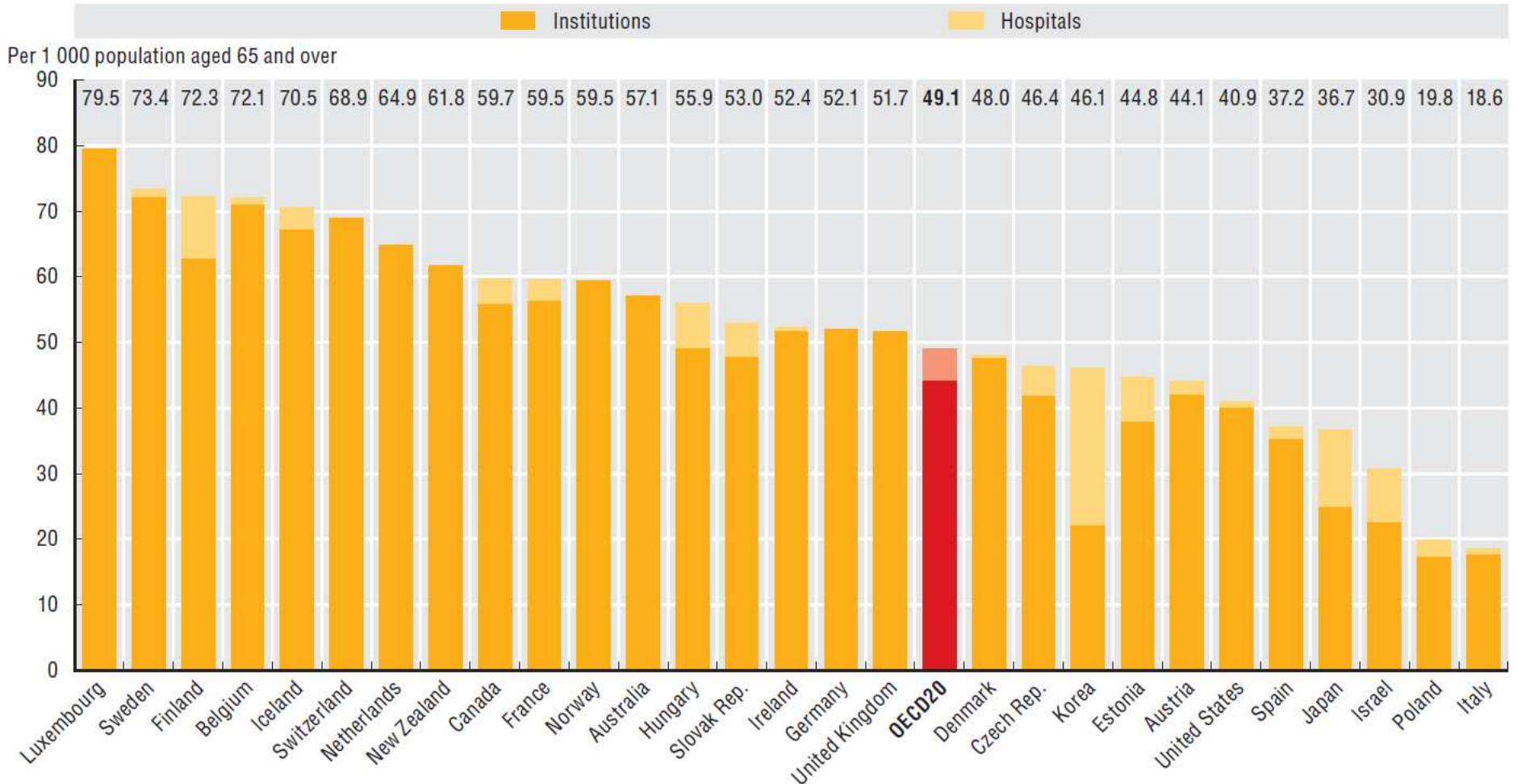


Note: The OECD average only includes the 11 countries that report health and social LTC.

Source: OECD Health Statistics 2013, <http://dx.doi.org/10.1787/health-data-en>.


StatLink  <http://dx.doi.org/10.1787/888932919498>

8.8.1. Long-term care beds in institutions and hospitals, 2011 (or nearest year)



Source: OECD Health Statistics 2013, <http://dx.doi.org/10.1787/health-data-en>.

Störung im Zusammenspiel KH - Langzeitpflege




Daher ...

- Einheitliche Finanzierungslogik
- Langzeitpflege:
 - Finanzierung der Lebenshaltungs- und Basis- Betreuungskosten bis ca. 2.000 Euro/Mo durch Betroffene (wenn Pflegegeldsystem mit Geldleistungen wie bisher)
 - Finanzierung zusätzlicher Betreuungs- und Pflegekosten, die ja auf Grund medizinischer und pflegerischer Problemstellungen bestehen, durch die Gemeinschaft in Analogie zur Finanzierung von Gesundheitskosten
- Mittelaufbringung durch
 - Umschichtung Sozialhilfemittel
 - Umbau Pflegegeldsystem (weniger Gießkanne, mehr in Richtung hoher Betreuungsbedarf)
 - Pflege- Versicherungspflicht, Pflichtversicherung?

HAUS DER BARMHERZIGKEIT

Es lebe das Leben.



miteinander.

